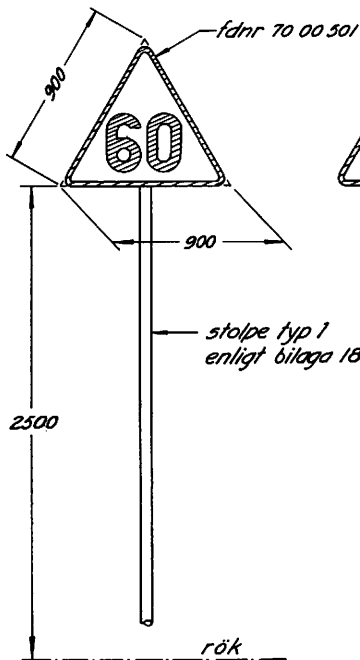
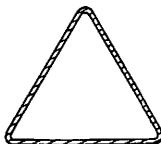
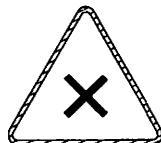
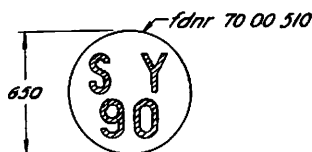


## Hastighetstavla

Tavla enligt  
são fig 48 aTavla enligt  
são fig 48 bTavla enligt  
são fig 48 cTavla enligt säok  
till § 28, fig 16

**Hastighetstavlan** är antingen gjuten eller utförd av plåt.

**Stolpe:** typ 1 (lämplig längd 5.000 mm) 3 eller 4. Se bilaga 18.

**Tilläggstavlan** enligt säok till § 28, fig 16 är utförd av plåt. Tilläggstavlans överkant skall vara 10 cm under hastighetstavlans underkant.

**Färg:** hastighetstavlan skall vara vit (standardkulör A) med grön kantrand och gröna siffror (standardkulör N). Tavlan enligt são fig 48 c skall ha svart kryss. Tilläggstavlan enligt säok till § 28, fig 16 skall vara vit (standardkulör A) med grön text (standardkulör N). Baksidan skall vara gulgrå (standardkulör J). Stolpen skall vara varmförzinkad.

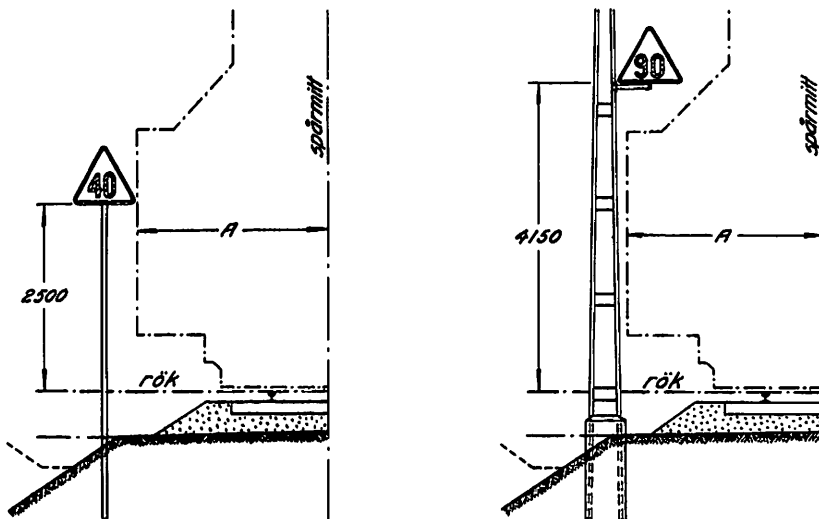
**Rekvision:** tavlorna rekvireras på bl 774.10 (förrädsnummer enligt ovan). Vid rekvision skall önskad text anges på framsida och baksida.

**Exempel på beställning:**

1 st hastighetstavla; text framsida 70, baksida blank.  
1 st tilläggstavla till hastighetstavla; text S Y 80.

## Hastighetstavla

## Placering

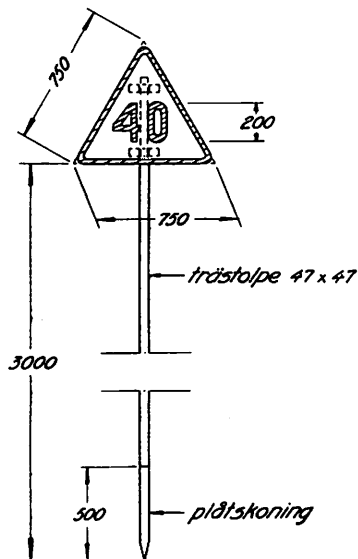


Spårvidd: 1.435 1.067 891  
 Måttet A minst: 2.600 2.300 2.250  
 Måttet A ökas i kurva enligt föreskrifterna i  
 särtryck 330 N.

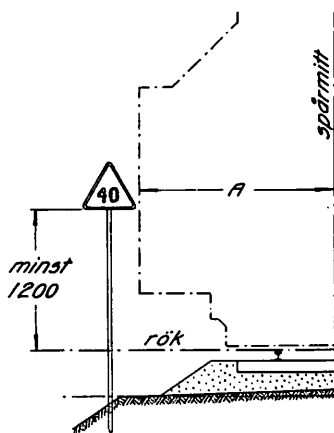
Vid hastighetsnedsättning på station för hastighetstavla eller orienteringsmärke för hastighetsnedsättning inte sätts upp mellan två spår enligt sök till § 28, fig 9-13, om tavlan kommer närmare spårmitl än måttet A anger. Skulle så bli fallet flyttas tavlan utanför yttersta växeln varvid nedsättningssträckan förlängs.

## Flyttbar hastighetstavla

Tavla enligt såo  
fig 48 a med ut-  
bytbara siffror



Placering



Spårvidd: 1.435 1.067 891

Måttet A minst: 2.600 2.300 2.250

Måttet A ökas i kurva enligt föreskrifterna i  
särtryck 330 N.

Tilläggsstavla enligt säok till  
§ 28, fig 16 med utbytbara  
siffror och bokstäver



Siffrer- och bokstavshöjd = 200 mm. Samma  
siffertyp till såväl hastighetstavlan som tilläggs-  
tavlan.

fdnr	effekt
70 00 551	hastighetstavla, kantmått = 750 mm
560	tilläggsstavla, diameter 650 mm
70 00 559	trästolpe 3000x47 x47 mm
70 08 100	siffran 0
101	> 1
102	> 2
103	> 3
104	> 4
105	> 5
106	> 6
107	> 7
108	> 8
109	> 9
110	bokstaven R
111	> S
112	> Y

Hastighetstavlan är utförd av plåt.

Tilläggsstavlan är utförd av plåt. Siffror och bokstäver  
är utbytbara.

Stolpen utförs av trä.

Färg enligt föregående beskrivning av hastighetstavla.  
Stolpen skall vara vit (standardkulör A) på den del, som  
täcker tavlans baksida. Resten av stolpen skall vara gul-  
grön (standardkulör J).

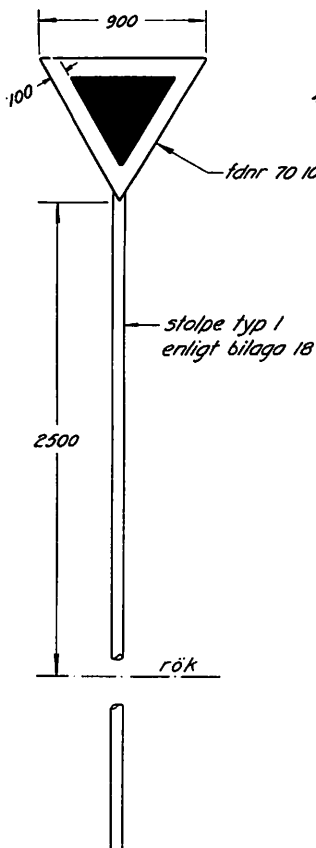
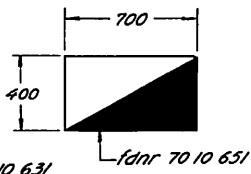
Rekvistion: hastighetstavlan och tilläggsstavlan samt be-  
hövliga siffror och bokstäver rekvideras på bl 774.10  
(förrädsnummer enligt ovan).

Exempel på beställning: 1 st flyttbar hastighetstavla.  
1 st siffran 4.  
1 st siffran 0.

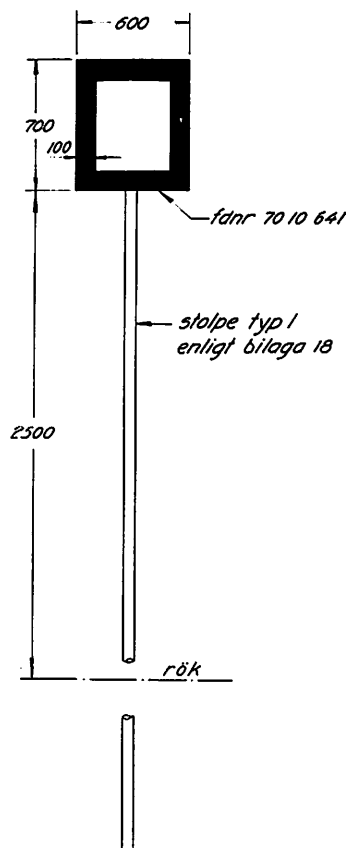
Vid hastighetsnedsättning på station får hastighetstavla  
eller orienteringsmärke för hastighetsnedsättning inte  
sättas upp mellan två spår enligt säok till § 28, fig 9-  
13, om tavlan kommer närmare spårmit än måttet A  
anger. Skulle så bli fallet flyttas tavlan utanför yttersta  
växeln varvid nedsättningssträckan förlängs.

## Lystringsmärke

Enligt såo fig 49 a

Tilläggsstavla enligt  
såo fig 49 b

Enligt såo fig 49 c



Märkena är utförda av plåt.

Stolpe: typ 1 (lämplig längd 5.000 mm) eller 4 enligt bilaga 18.

Tilläggsstavlan enligt såo fig 49 b är utförd av plåt. Den sätts upp med överkanten ca 10 cm under märkets spets.

Färg: det triangelformiga märket skall vara vitt (standardkulör A) med svart eller öppet mittfält. Det rektangelformiga märket skall vara svart med vitt eller öppet mittfält.

Tilläggsstavlan skall vara vit (standardkulör A) och svart.

Samtliga baksidor skall vara gulgrå (standardkulör J).

Stolpen skall vara varmfärszinkad.

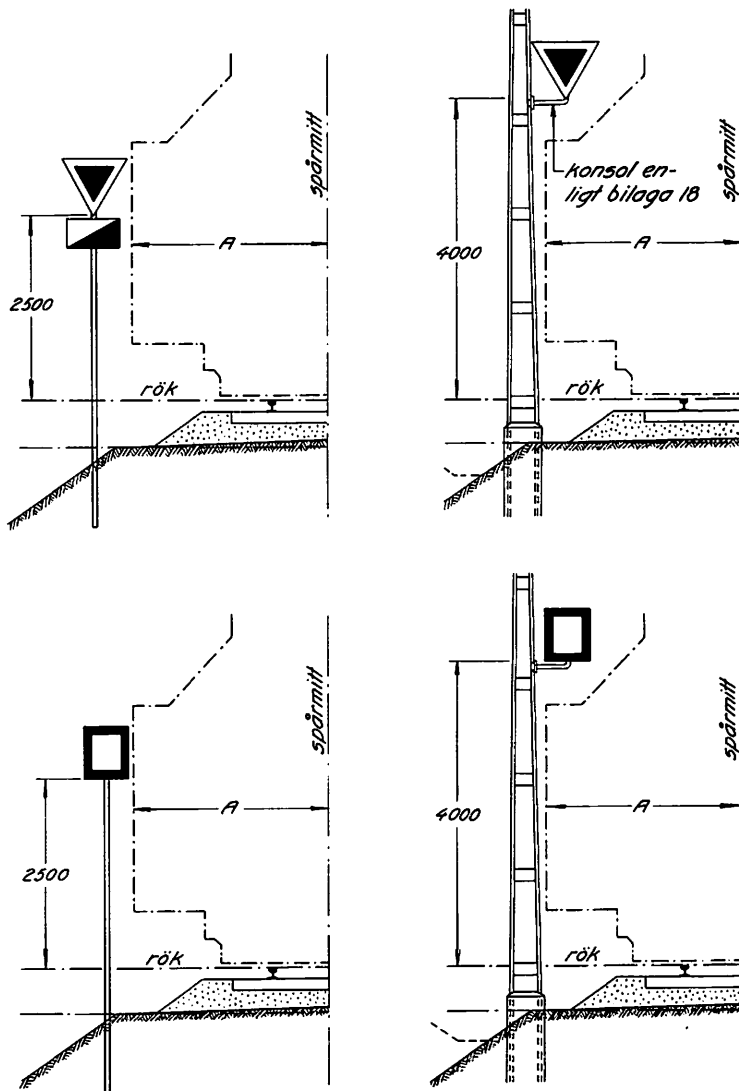
Rekvistion: märkena och tilläggsstavlan rekvireras på bl 774.10 (förrädsnummer enligt ovan).

Exempel på beställning: 2 st lystringsmärke, såo fig 49 a.

1 st tilläggsstavla, såo fig 49 b.

Lystringsmärke

Placering



Spårvidd: 1.435 1.067 891  
 Måttet A minst: 2.600 2.300 2.250  
 Måttet A ökas i kurva enligt föreskrifterna i  
 särtryck 330 N.