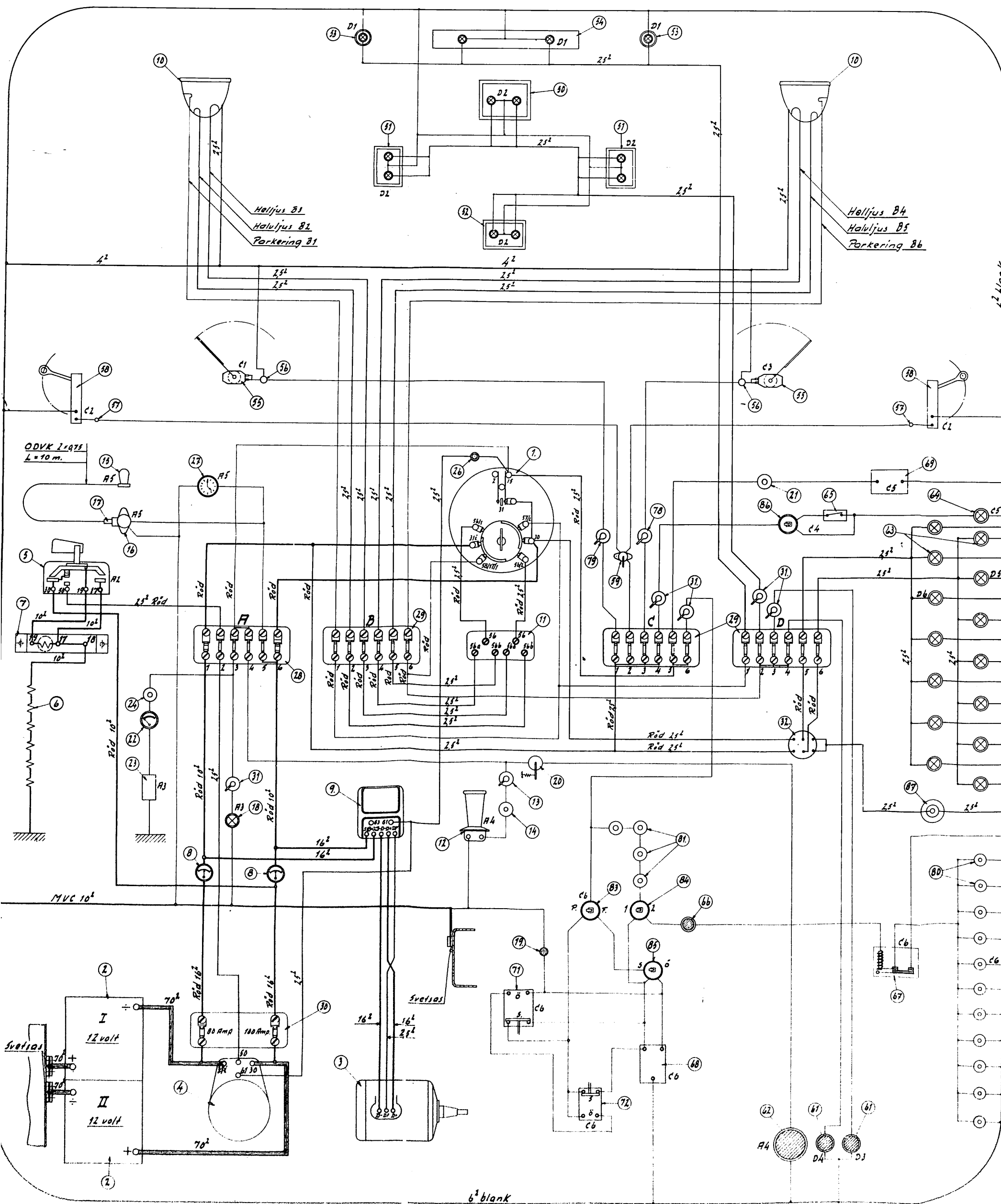


Kopplingschema för omnibuss med dieselmotor och icke avlyftbart karosseri.



Samtliga kablar skola vara av Sieverts fabrikat MVC.

De kablar, å vilka aren ej markerats å schemat skola vara MVC 15mm²

De kablar, för vilket ej annat angives, skola vara svarta.

Motorn skall förbindas med chassiet medelst en Kabel MVIA 18² med användande av Kabelfäste, enl. nedanstående princip.

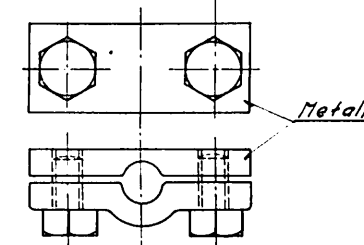
Den blanka kablarn, 6mm², skall föras under övre fönsterlisten runt hela vagnen i en ring, som sammanbindes vid förarplatsen, å neddrages därifrån till chassibalk.

För undvikande av felkoppling skola kablarna vara märkta vid Kopplingskåp och säkringsdosa.

Omkastaren B5 för öppning och stängning av utgångsdörren skall placeras så, att dörren öppnas, då omkastare tungan föras framåt i bussens färdriktning och stänges då den föras bakåt.

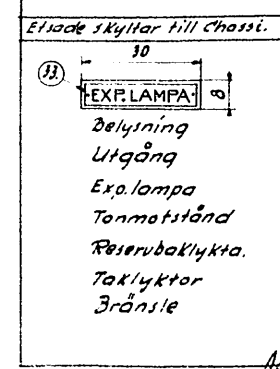
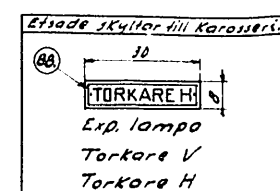
De två batterierna placeras under vagnsgolvet samt med batteri II främst.

Inga andra Kabelanslutningar till chassiet få förekomma än de tre markerade, samt motorns anslutning. Kabelfäste enl. nedanstående princip fastsettas i chassiet medelst poröbrons.



Säkringsdosa 30 placeras å chassiet i närheten av startmotorn.

Kopplingschemat är uppgjort med Bosch-utrustning. Med Scintilla-utrustning erfordras vissa oväsentliga ändringar av detsamma.



Detaljer till chassi.

Det. Antal	Benämning.	Fabrikat	Typ	Fabrikat	Typ	Anm.
1	Kopplingskåp	Bosch	HBB	Scintilla	5M-D	
2	Batteri	Maack	Z32			12 v./155 amp. tim.
3	Generator	Bosch	9T 300/24-900	Scintilla	SADW 1/2-24 v.	
4	Startmotor	"	300/24Z-9R	"	RA&P-24 v.	
5	Slödförströmbrytare	"	55H 1/2 Z	"	DHN	
6	Slödförsifft	"	55204 med KBA 011	"	B1	
7	Motstånd	"	51W 10/5 Z	"		
8	Ampèremätare	C.M. Bosch	A3269			25-0-25 Amp.
9	Regleringskåp	Bosch		Scintilla	XM300W-24 v.	
10	Strölkastare	"	E320/107 R. R. M. 12122 460 K 1	"	12W 1/20 mist-bipa	Med förkromad ring 33-25, 5 watt.
11	Fotomkopplare	"	55H 1/2 Z	"	FE 1	
12	Signalhorn	"	UK 12/1	"	TA-12 v.	
13	Tonmotstånd	"	57 24/3			Förkromad
14	Signalkontakt					J rotcentrum
15	Handlampa	Bosch	B 70	Scintilla	LB	
16	Släckdosa till D2	"	28/1 Z	"	ZD	
17	Släckkontakt till D2	"	5W 4114	"	Z5	10 m. sladd
18	Instrumentlampa	Bosch	77 5/1	Scintilla	K.L.R.	Förkromad
19	Röd Kontrollampa	Bosch	77 5/1	Scintilla	K.L.R.	Förkromad
20	Strömbrytare till stoppl.	Lockheed	4213/4			
21	Fotkontakt till sandströpp.	Bosch	55H 1/2 Z			
22	Bensinmätare	Smithson	E _{xx} 7522			
23	Mätanordning till D2	"				
24	Tryckknapp	Auto Elektr. Industri	7322			Försänkt
25						
26	Batterikontrollampa	Bosch	77 5/1	Scintilla	K.L.R. 24 v.	24 volt
27	Ur	Smithson	27903			Med pålänanordning från framsidan.
28	Säkringsdosa	Bosch	SEA 18/7 Z	Scintilla	6 fark. spez.	
29	"	"	SEA 18/2 Z	"	"	"
30	"	"	SEA 9/1 Z	"	2 fark. spez.	"
31	Strömbrytare	"	57 24/3			Försänkt
32	2-polig tapparmkastare	AE 9	181820/6 E			3)
33	Etsade skyttar					Enl. fört. här nedan.

Detaljer till Karosseri.

Det. Antal	Benämning.	Fabrikat	Typ	Fabrikat	Typ	Anm.
34	Främre linjenummerlykta			MS rita. N22487	4) 2 x 10 watt	
35	Sido " "			" " " 4522	4) 2 x 5 "	
36	Bakre " "			" " " 4523	4) 2 x 5 "	
37	Blåviolettlampa	Exp. lampa Typal. C9	List. N22487	"	" " 2490	1) 10 watts lampor
38	Destinations skylt			"	" " 4517	4) 2 x 10 watt
39	Vindrutetorkare	Bosch	WV 12/7	Scintilla	WK1-12 volt	
40	Vattentät släckkontakt	"	B 435			
41	Bonorkontakt					
42	Körriktningsvisare	ABUSIUS	D112			
43	Omkastare till D2	Bosch	55H 302/6	Scintilla	J.H.	
44						
45	Baklykta	Exp. lampa Typal. C9	List. N22489	MS rita. N22489	2) 2 st. 15 watts lampor	
46	Stopplykta	Exp. lampa Typal. C9	List. N22491	"	" " 2490	2) 2 st. 15 watts lampor
47	Lampor för innerbelysning	Exp. lampa Typal. C9	List. N22492			1) 10 watt, Förkromad
48	Exp. lampa	Eigenbröd	N23015			1) 10 watt, Förkromad
49	Trevägsström med strömbk.					MS rita. N22444
50	Röd lampa för ljussignal	Exp. lampa Typal. C9	List. N23525			1) 10 watt
51	Relä	L. M. E.	202316			
52	Elmagn. dubbelslyventil	Bosch	FVZ 19/4 R1			
53	Ventilhus för sandappar. or	"	5F100/13/1			
54						
55	Omkastareanordning vid gaspedal					MS rita. N22447
56	D2 vid tramplykta					" " " "
57	Strömbrytare	Bosch	57 22/3			Förkromad
58	Tryckknappar	"	57 1/4			"
59	Vilostrombrytare	L. K.	30060 BHS			
60						
61	Omkastare	L. K.	29002 B			2)
62	Väggkontakt för garagelykta	AE 9	4463			
63	Etsade skyttar					Enl. fört. här nedan.

1) Samtliga lampor skola hava 2 polig liten Swansocket, D25 mm.
 2) Omkastaren B3:s två lägen markeras på panelen med F (förra) och P (passagerare).
 Omkastaren B4:s två lägen markeras på panelen med 1 (enman) och 2 (tvåman).
 3) Det läge då lamporna äro lödda, markeras med ett tydligt vitt streck i täckplåten, med vredet i bussens färdriktning.
 4) Sofflitenlampor länga 44 mm.