

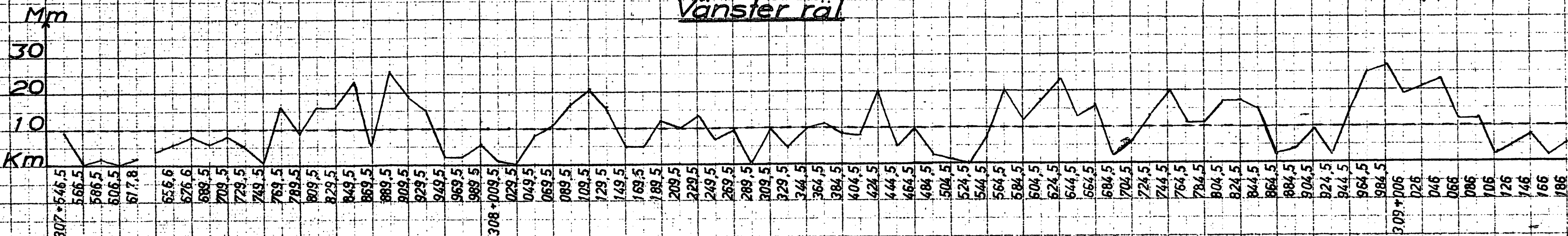
Skarvöppningarnas storlek vid Granbo den 11 april 1956

Km 307+546,5-309+186

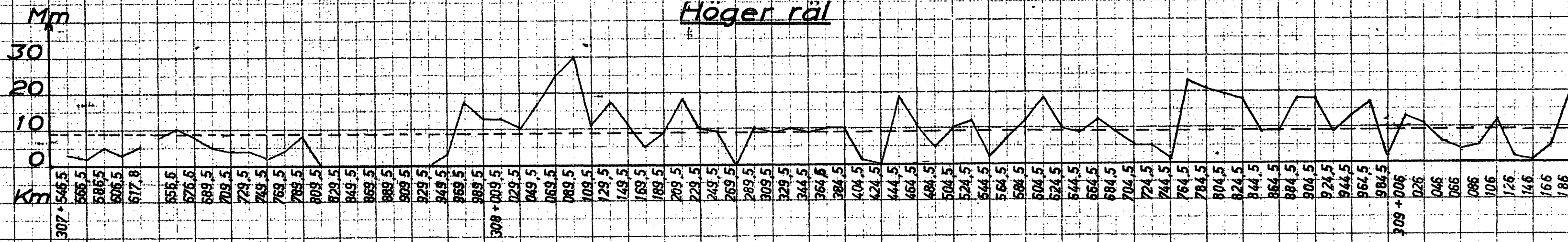
Temperatur = -1°C

----- = Skarvöppningarnas storlek i medeltal per skarv

Vänster räl



Höger räl



Granbo

Bilaga
A 11

Öd, IV Dc, Biö 15, Öiö Bbr, Öim, Brd Schäder Bbr

Stockholm 5.5. 1956

Generaldirektören

./2 Härmed överlämnas kopia av diagram över skarvöppningarnas storlek vid Granbo och Undersvik den 11 april 1956.

R. Jerneryd

10% 10%
309-136

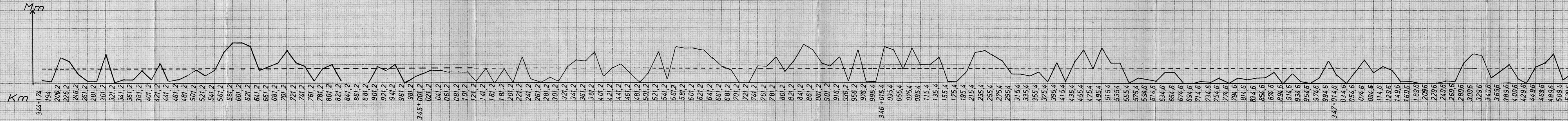
Skarvöppningarnas storlek på linjen Simeå-(Karsjö) den 11 april 1956

Km 344+174-349+289,6

Temperatur: -1°C

-----=Skarvöppningarnas storlek i medeltal per skarv

Vänster räl



Höger räl

